

ILC

Inventory of Life Quality in Children and Adolescents

JFS16

ID 141493-4932

iCode JFS16

Dato 08.11.2025

Spørreskjema for foreldre

1. Utgave

Informant:

Mor

Oversikt

ILC er et kort kartleggingsinstrument som brukes for å kartlegge livskvalitet hos typiske barn og unger, og hos dem med psykiske eller somatiske problemer.

Med «helsereelatert livskvalitet» menes her den subjektive opplevelsen og vurderingen av de viktigste aspekter av egen livssituasjon, herunder spesielt egen helsetilstand, egen funksjonsevne, sosial integrering og egen deltakelse i rutiner og aktiviteter som er vanlige for alderen.

Innhold

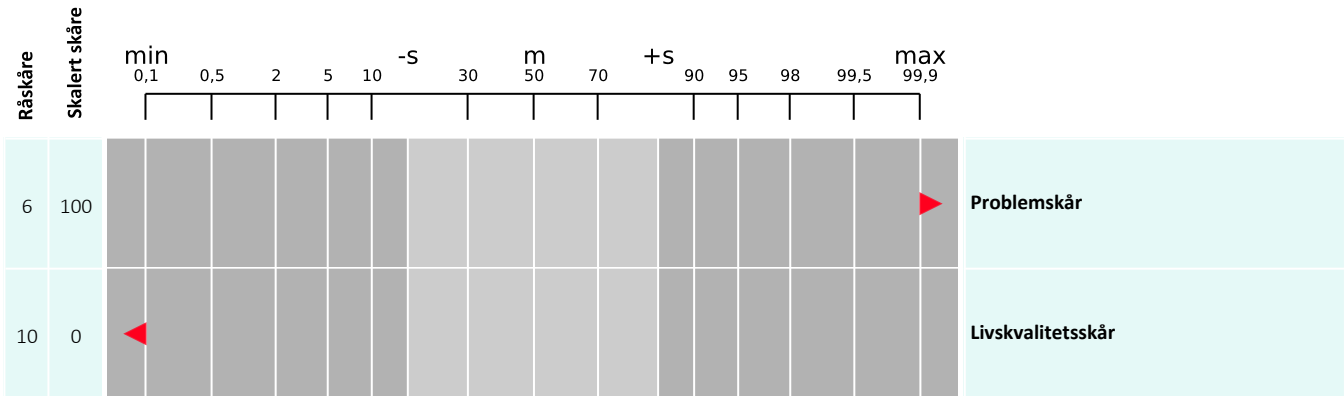
- **Profil (grafisk)**
- **Profil (numerisk)**
- **Skalaer**
- **Itemoversikt**
- **Egne felt**

Original utgave: Inventar zur Erfassung der Lebensqualität bei Kindern und Jugendlichen © 2006 Hogrefe AG, Bern.

Kun psykologer eller sertifiserte brukere bør tolke testresultater. Vennligst overhold gjeldende retningslinjer for testbruk.

Profil (grafisk)

Inventory of Life Quality in Children and Adolescents · Spørreskjema for foreldre
 Skoleutvalg, gutter, 9 til 10 år · Percentil



Profil (numerisk)

Inventory of Life Quality in Children and Adolescents · Spørreskjema for foreldre

Skoleutvalg, gutter, 9 til 10 år · Percentil

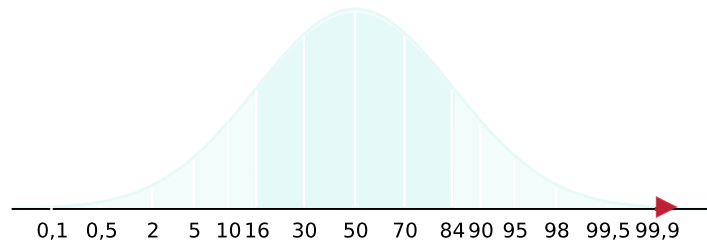
Skala	Råskåre	Skalert skåre
Problemskår	6	100
	Påfallende. Skåren er påfallende og spesielt høy.	
Livskvalitetsskår	10	0
	Livskvalitet under gjennomsnittet.	
Livskvalitetsskår i prosent	36	

Skalaer

Problemskår

Skoleutvalg, gutter, 9 til 10 år · Percentil

Råskåre	6
Skalert skåre	100
Ubesv.	0



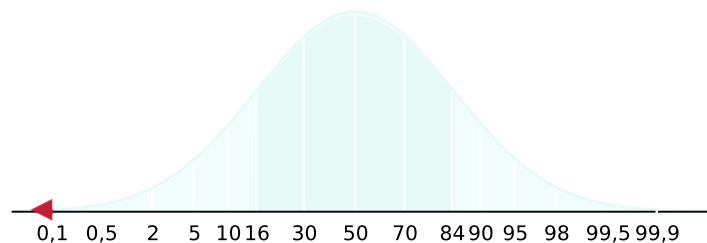
Påfallende. Skåren er påfallende og spesielt høy.

Råskåren angir antall problemer (problematiske livsområder og livsdimensjoner), og den skalerte skåren angir hvor mange prosent av barn med samme kjønn og alder som har en lik eller lavere problemskår.

Livskvalitetsskår

Skoleutvalg, gutter, 9 til 10 år · Percentil

Råskåre	10
Skalert skåre	0
Ubesv.	0



Livskvalitet under gjennomsnittet.

Livskvalitetsskår tar utgangspunkt i råskårene og er et uttrykk for hvor god livskvaliteten vurderes samlet sett for alle områdene (Minimum=0, Maksimum=28). Den skalerte skåren angir hvor mange prosent av barn med samme kjønn og alder som har en lik eller lavere livskvalitetsskår.

Livskvalitetsskår i prosent

Råskåre	36
Ubesv.	0

Livskvalitetsskår i prosent gir den samme informasjonen som Livskvalitetsskår; og er en optimalitetsskår som angir hvor mange prosent som ble oppnådd fra 0% (Minimum = det dårligst mulige resultatet) til 100% (Maksimum = det best mulige resultatet).

Itemoversikt

Nr.	Item	Respons	Tid (sek.)
Problemskår			
1	Skole	(4) ganske dårlig	4,2
2	Familie	(4) ganske dårlig	3,9
3	Sosiale kontakter til jevnaldrende	(3) både og	2,9
4	Interesser og fritidsaktiviteter	(2) ganske bra	3
5	Fysisk helse	(4) ganske dårlig	3,2
6	Psykisk helse	(4) ganske dårlig	1,7
7	Samlet vurdering av livskvalitet	(4) ganske dårlig	3,1
Livskvalitetsskår			
1	Skole	(4) ganske dårlig	4,2
2	Familie	(4) ganske dårlig	3,9
3	Sosiale kontakter til jevnaldrende	(3) både og	2,9
4	Interesser og fritidsaktiviteter	(2) ganske bra	3
5	Fysisk helse	(4) ganske dårlig	3,2
6	Psykisk helse	(4) ganske dårlig	1,7
7	Samlet vurdering av livskvalitet	(4) ganske dårlig	3,1
Øvrig			
0	Relasjon til barnet	Mor	
8	Belastning på grunn av sykdom eller problemer	(4) sterkt belastet	
9	Belastning på grunn av diagnostiske og terapeutiske tiltak	(2) lite belastet	
10	Foreldrenes egen belastning i forbindelse med problem/utfordring/sykdom	(5) veldig sterkt belastet	
11	Foreldrenes egen belastning i forbindelse med undersøkelse/behandling	(2) lite belastet	
12	Sove (timer per dag)	6	
	Skole (timer per dag)	8	
	Lekser (timer per dag)	1	
	Foreldre og søsken (timer per dag)	1	
	Venner (timer per dag)	1	
	Alene (timer per dag)	6	
13	Beskjed	-	
Antall manglende responser		0	
Total tidsbruk			01:36

Egne felt

Felttittel	List feltinnhold
JFS16 JFS16	
Delta i forskning?	Dette egne feltet er tomt
Samtykke til deltagelse	Dette egne feltet er tomt
Klassetrinn	4.trinn